

P.L.U.i de la Communauté de Communes du Pays Solesmois

**Vu pour être annexé à la
délibération du Conseil
Communautaire en date du :**

27/09/2017

Le Président

**PLANS DES RESEAUX
D'EAU POTABLE**



Légende:

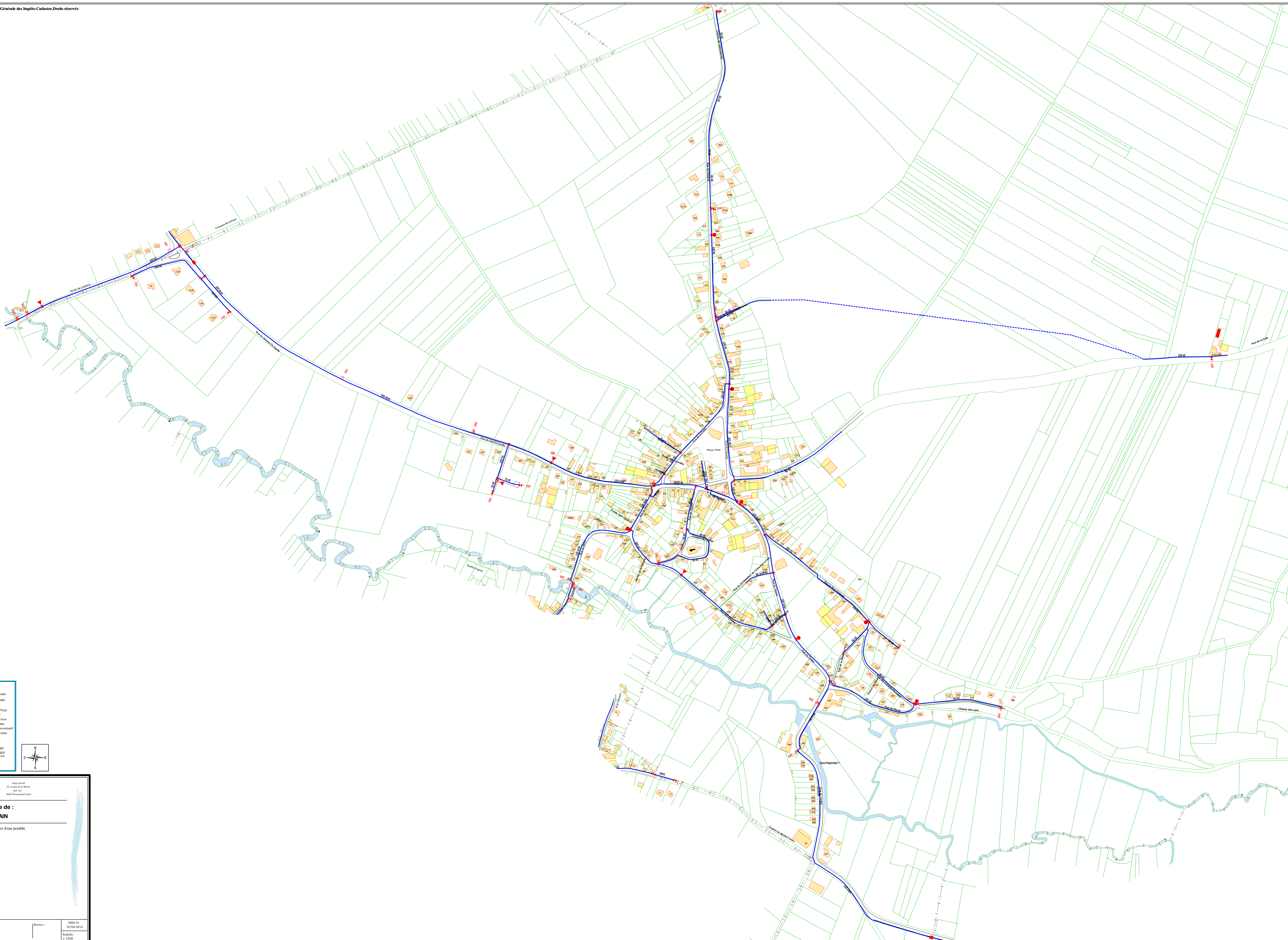
- Branche d'incendie
- ▼ Poste d'incendie
- Bi - Bi
- ◆ Décharge ou purge
- ◆ Robinet vaine
- ◆ Cône de réduction
- ◆ Rob. bêche course
- ◆ Rob. bêche approximatif
- ◆ Rob. bêche inconnus
- Vanne
- Forage
- Conduite d'ASP
- Conduite d'ADP en terrain privé

Commune de :
BEAURAIN

Plan des réseaux d'eau potable

Alfature suivie par : _____ Service : _____

Édité le : 03/04/2014
Echelle : 1/1500



Légende:

- Branche d'incendie
- ▲ Poste d'incendie
- Bv - Bv
- ◆ Décharge ou Puège
- ◆ Robinet vanne
- ◆ Clou de réduction
- ◆ Rob. bêche connue
- ◆ Rob. bêche approximatif
- ◆ Rob. bêche inconnu
- Ventouse
- ▲ Forage
- Conduite d'ADP
- Conduite d'ADP en terrain privé

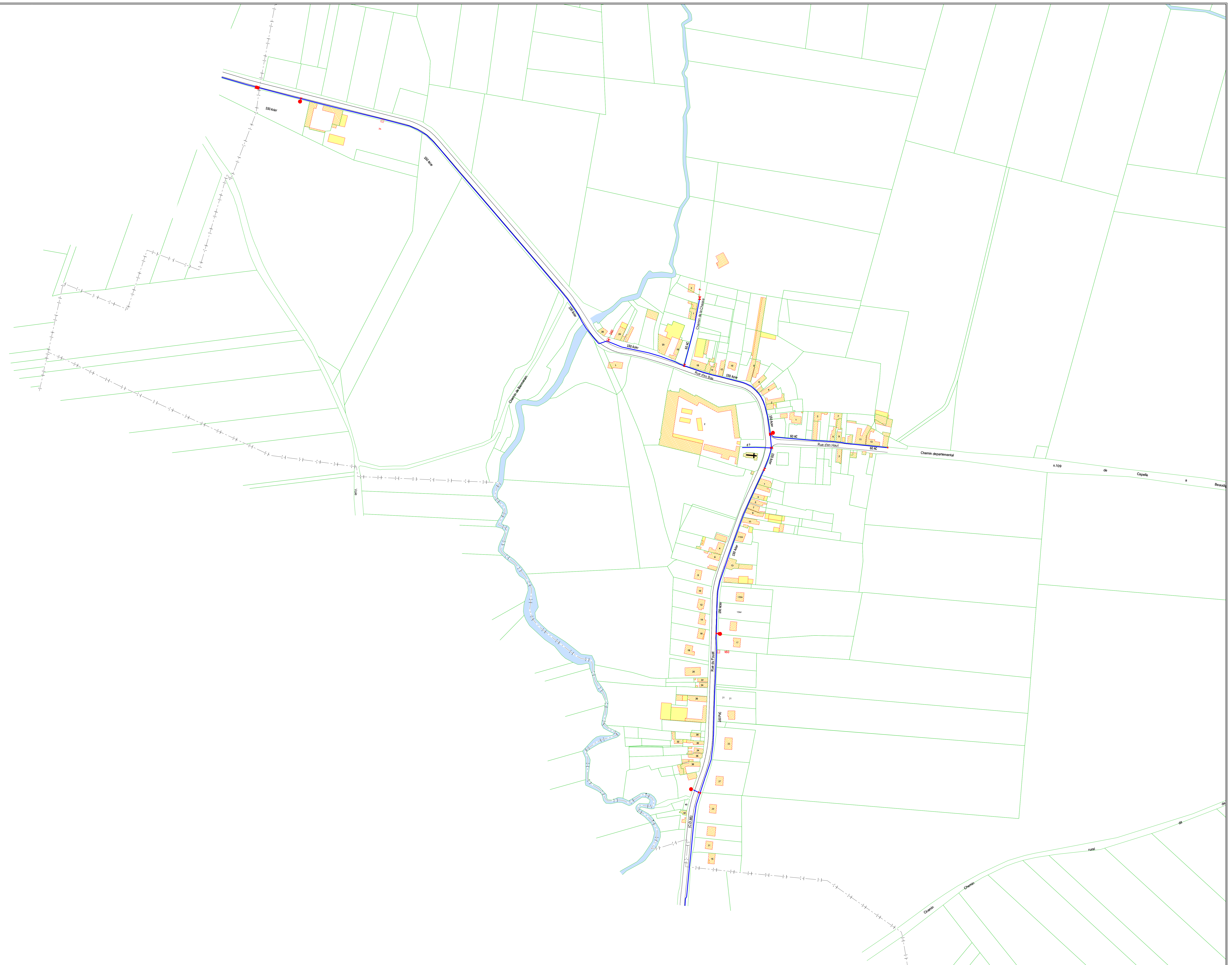
Noreda
25, avenue de la Mairie
59100 Valenciennes
Tél : 03 20 39 10 00
www.noreda.fr

Commune de :
BERMERAIN

Plan des réseaux d'eau potable

Alfature suivie par : _____ Service : _____

Édité le : 03/04/2014
Echelle : 1/2500



Légende:

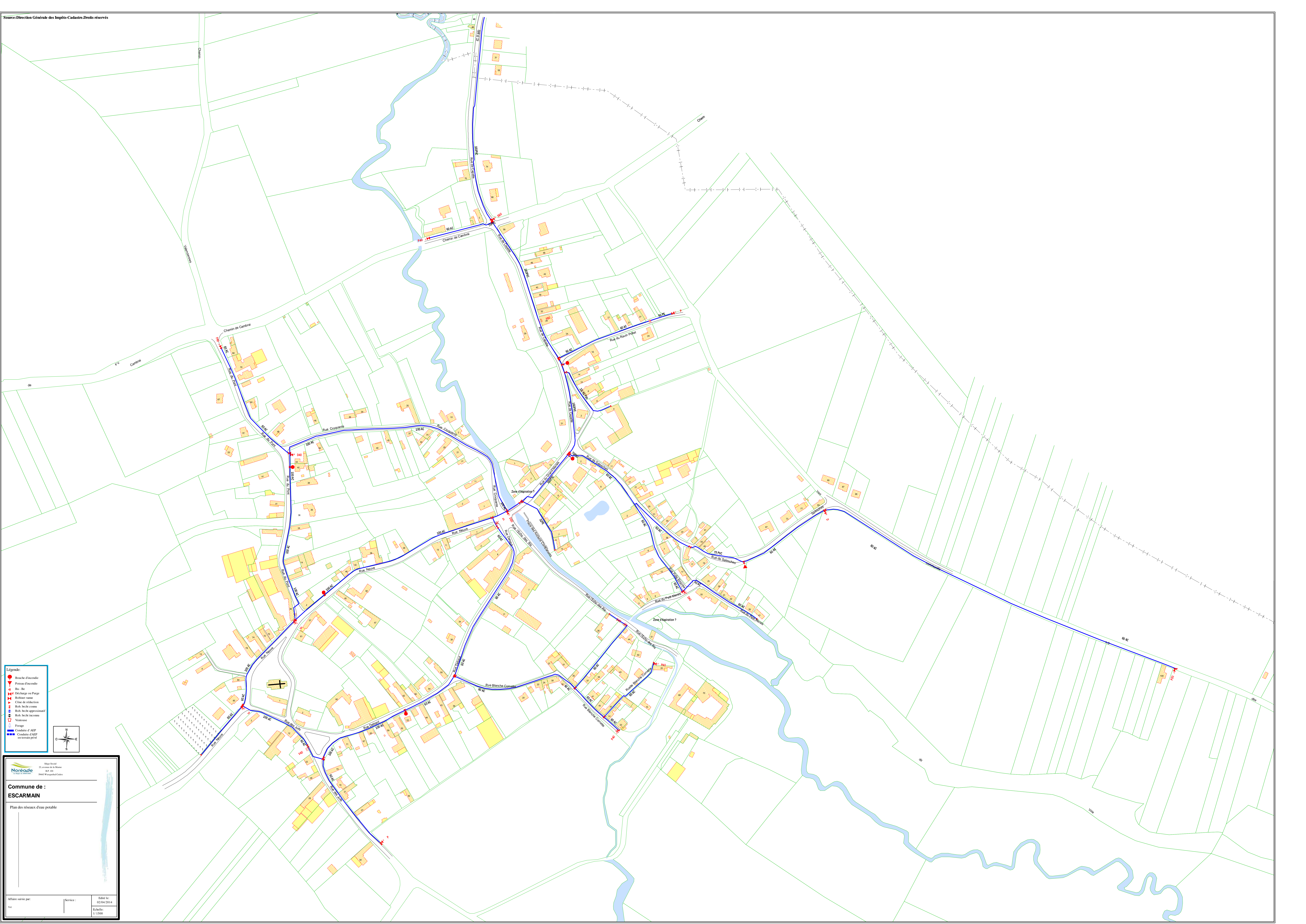
- Branche d'incendie
- ▼ Poste d'incendie
- + Bv - Bv
- + Décharge ou purge
- + Robinet vanne
- + Clapet de réduction
- + Rob. bêche course
- + Rob. bêche approximatif
- + Rob. bêche inconnus
- + Ventouse
- + Forage
- Conduite d'ADP
- Conduite d'ADP en terrain privé

Logo Noreda
 25, avenue de la Mairie
 63100 SAINT-GENÈS-DE-CHAMPAGNE

Commune de : CAPELLE

Plan des réseaux d'eau potable

Alfibre saisi par : _____ Service : _____ Edité le : 02/04/2014
 Tél : _____ Echelle : 1/1500



Légende:

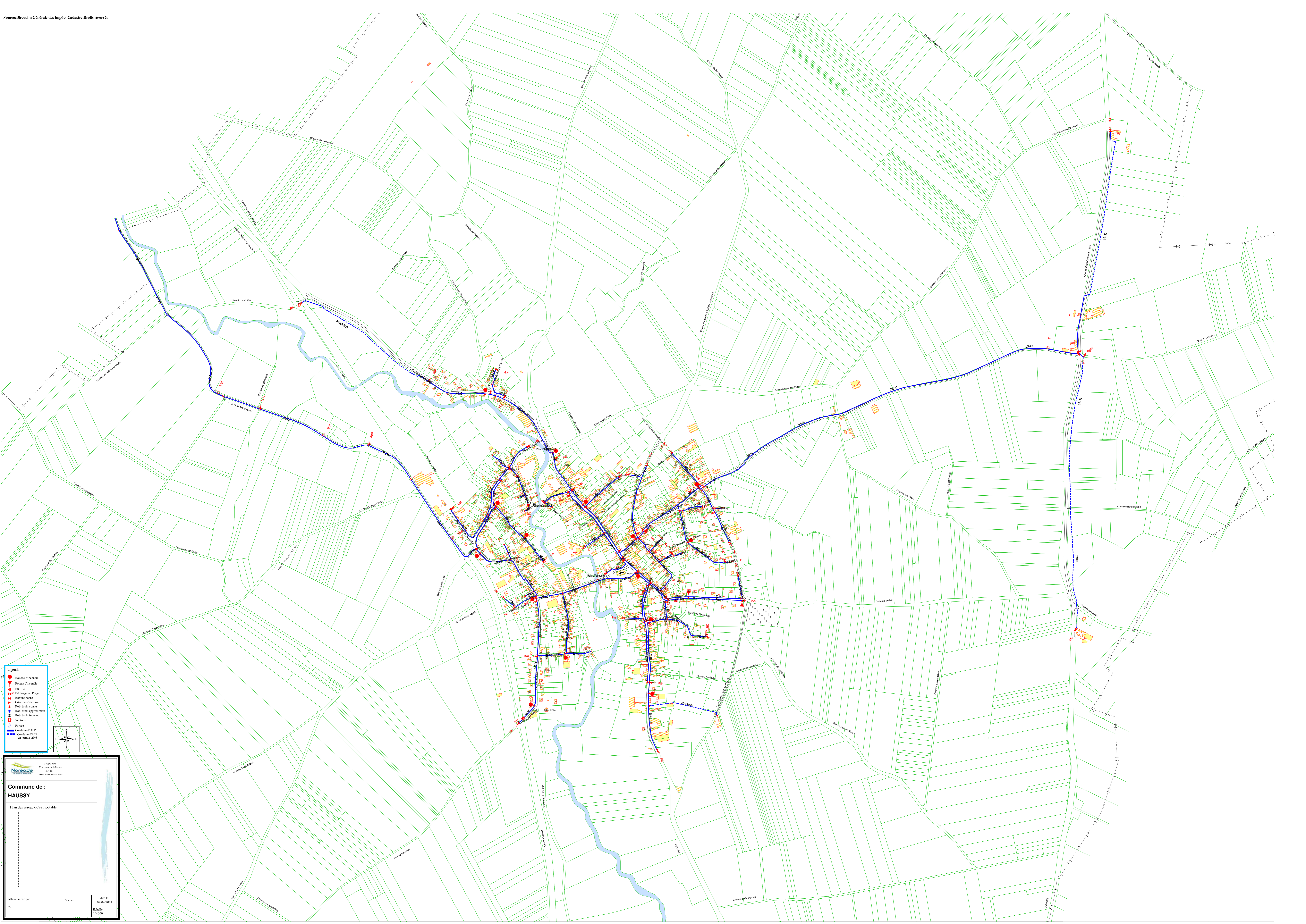
- Branche d'incendie
- Poste d'incendie
- B1 - B2
- Décharge ou Puège
- Robinet vanne
- Cône de réduction
- Rob. bêche crosse
- Rob. bêche approximatif
- Rob. bêche lacrosse
- Ventouse
- Forage
- Conduite d'ASP
- Conduite d'ASP en terrain privé

Commune de :
ESCARMAIN

Plan des réseaux d'eau potable

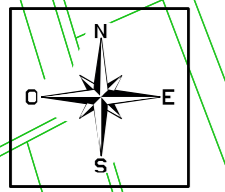
Alfature suivie par : _____ Service : _____

Édité le : 03/04/2014
Échelle : 1/1500



Légende:

- Branche d'incendie
- ▼ Poste d'incendie
- Bi - Bi
- ▲ Décharge ou Purgé
- ◆ Robinet vanne
- ▲ Clou de réduction
- ▲ Rob. bêche creuse
- ▲ Rob. bêche approximatif
- ▲ Rob. bêche inconnus
- Ventouse
- ▲ Forage
- Conduite d'ASP
- Conduite d'ADP en terrain privé



Noreade
18 rue de la République
57000 Metz
Tél : 03 87 31 10 00

Commune de :
HAUSSY

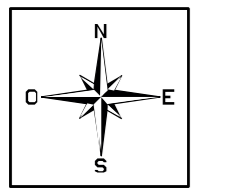
Plan des réseaux d'eau potable

Affaire suivie par : _____ Service : _____ Édité le : 03/04/2014
Tél : _____ Echelle : 1:4000



Légende:

- Branche d'incendie
- ▼ Poste d'incendie
- Bi - Bi
- ◆ Décharge ou Puzge
- ◆ Robinet vanne
- ◆ Cône de réduction
- ◆ Rob. bête connue
- ◆ Rob. bête approximatif
- ◆ Rob. bête inconnu
- Ventouse
- △ Forage
- Conduite d'ADP
- Conduite d'ADP en terrain privé



Commune de :
MONTRECOURT

Plan des réseaux d'eau potable

Alfatre suivie par: Service: Edité le: 03/04/2014

Tel: Echelle: 1/1500



Légende:

- Branche d'incendie
- ▼ Poste d'incendie
- Bi - Bi
- ◆ Décharge ou purge
- ◆ Robinet vanne
- ◆ Clapet de réduction
- ◆ Rob. bêche coupe
- ◆ Rob. bêche approximatif
- ◆ Rob. bêche incoups
- Ventouse
- △ Forage
- Conduite d'ADP
- Conduite d'ADP en terrain privé

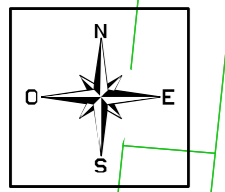
Commune de :
ROMERIES

Plan des réseaux d'eau potable

Alfibre saisi par : Service : Edité le : 03/04/2014
Tel : Echelle : 1/4000



- Légende:**
- Branche d'incendie
 - ▼ Poste d'incendie
 - Bi - Bi
 - ◆ Décharge ou charge
 - ◆ Robinet vanne
 - ◆ Clapet de réduction
 - ◆ Rob. bêche connue
 - ◆ Rob. bêche approximatif
 - ◆ Rob. bêche inconnus
 - Ventouse
 - ▲ Forage
 - Conduite d'ASP
 - Conduite d'ASP en terrain privé




Commune de :
SAINT-PYTHON

Plan des réseaux d'eau potable

Alfibre saisi par : Service : Édité le : 03/04/2014
Échelle : 1/2000



- Légende:**
- Branche d'incendie
 - ▼ Poste d'incendie
 - + Bi - Bi
 - + Décharge ou purge
 - + Robinet vanne
 - + Clou de réduction
 - + Rob. bêche creuse
 - + Rob. bêche approximatif
 - + Rob. bêche lacunaire
 - + Ventouse
 - + Forage
 - Conduite d'ASP
 - Conduite d'ASP en terrain privé


 1899 avenue
 25, avenue de la Mairie
 59100
 59100 Roubaix Cedex 02

Commune de :
SAINT-MARTIN-SUR-ECAILLON

Plan des réseaux d'eau potable

Affaire suivie par : _____ Service : _____ Édité le : 03/04/2014
 Tél : _____ Echelle : 1/2500



Légende:

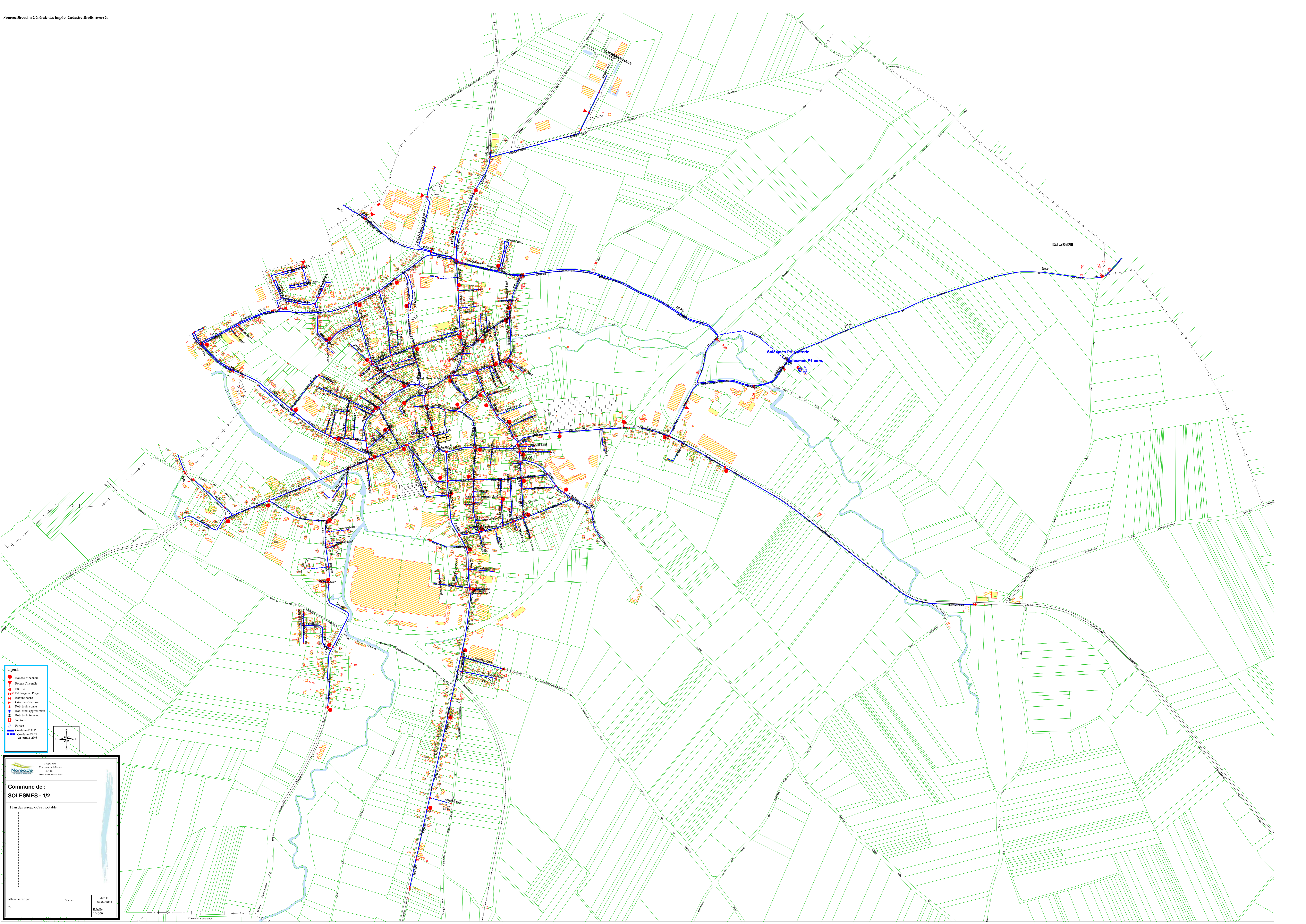
- Branche d'incendie
- ▼ Poste d'incendie
- Bi - Bi
- ▲ Décharge ou Purgé
- ◆ Robinet vanne
- ▲ Cône de réduction
- Rob. bêche crosse
- ▲ Rob. bêche approximatif
- Rob. bêche incassable
- Ventouse
- ▲ Forage
- Conduite d'ADP
- Conduite d'ADP en terrain privé

Noreade
25, avenue de la Mairie
49100 SAULZOIR

Commune de : SAULZOIR

Plan des réseaux d'eau potable

Affaire suivie par : Service : Édité le : 02/04/2014
Tel : Echelle : 1:4000



- Légende:**
- Branche d'incendie
 - Poste d'incendie
 - Bv - Bc
 - Décharge ou purge
 - Robinet vanne
 - Clapet de réduction
 - Rob. bêche coupe
 - Rob. bêche approximatif
 - Rob. bêche incoups
 - Ventouse
 - Forage
 - Conduite d'ASP
 - Conduite d'ASP en terrain privé

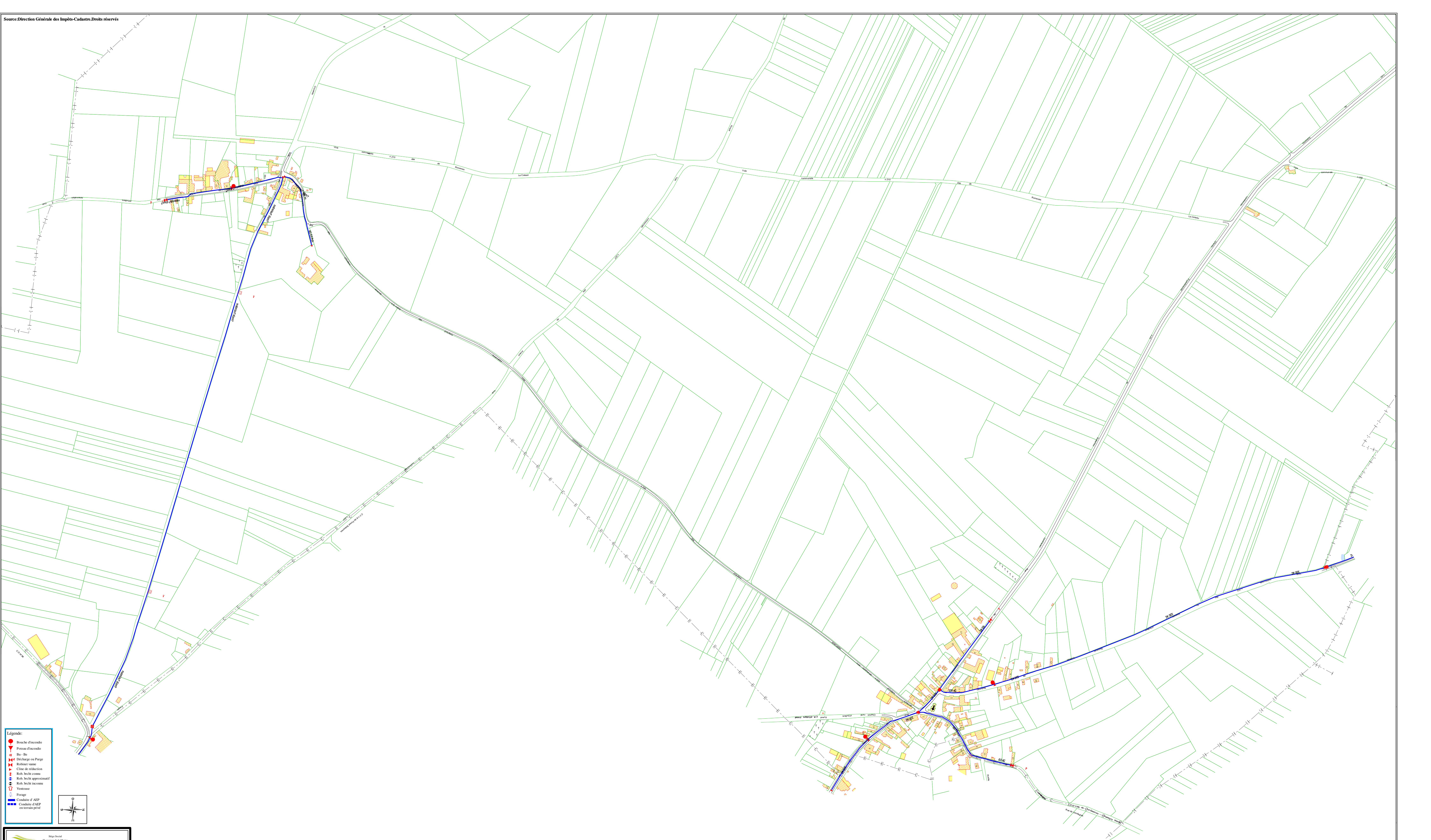
Commune de :
SOLESMES - 1/2

Plan des réseaux d'eau potable

Logo: **Noreade**
25, avenue de la Mairie
78100 Solesmes
Tél: 01 30 23 10 00

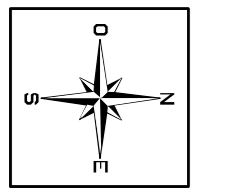
Édité le: 02/04/2014
Echelle: 1/4000

Service: _____
Affaire suivie par: _____



Légende:

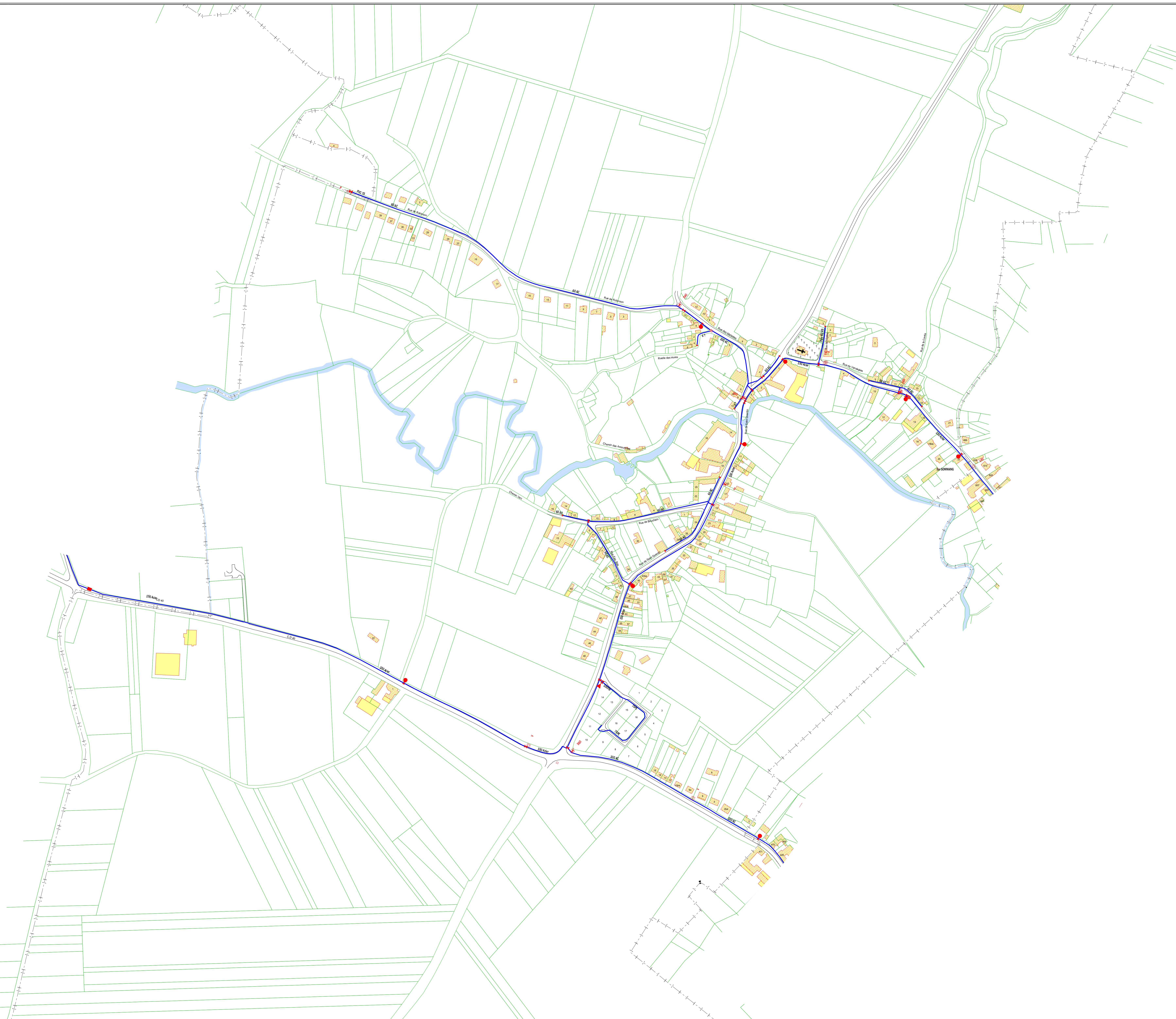
- Branche d'incendie
- ▼ Poste d'incendie
- Bi - Bi
- ◆ Décharge ou purge
- ◆ Robinet vanne
- ◆ Clou de réduction
- ◆ Rob. bêche connue
- ◆ Rob. bêche approximatif
- ◆ Rob. bêche inconnu
- Ventouse
- Forage
- Conduite d'ASP
- Conduite d'ASP en terrain privé



Commune de :
SOLESMES - 2/2

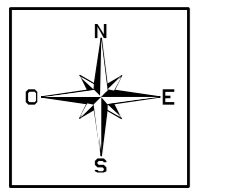
Plan des réseaux d'eau potable

Alfature suivie par : Service : Edité le : 03/04/2014
Echelle : 1/3000



Légende:

- Branche d'incendie
- Poste d'incendie
- Bi - Bi
- Décharge ou charge
- Robinet vanne
- Clapet de réduction
- Rob. bêche course
- Rob. bêche approximatif
- Rob. bêche inconnu
- Ventouse
- Forage
- Conduite d'ASP
- Conduite d'ASP en terrain privé



Commune de :
SOMMAILG

Plan des réseaux d'eau potable

Alfature suivie par : _____ Service : _____ Edité le : 03/04/2014
Tit : _____ Echelle : 1/2000



Légende:

- Branche d'incendie
- ▲ Poste d'incendie
- Bi - Bi
- ◆ Décharge ou purge
- ◆ Robinet vanne
- ◆ Cône de réduction
- ◆ Rob. bête coque
- ◆ Rob. bête approximatif
- ◆ Rob. bête inconnu
- Ventouse
- Forage
- Conduite d'ASP
- Conduite d'alige en terrain privé

Commune de :
VENDEGIES-SUR-ECAILLON

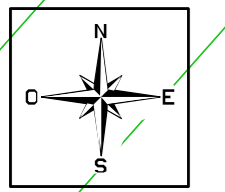
Plan des réseaux d'eau potable

Alfibre saisi par: _____ Service: _____ Edité le: 03/04/2014
Tel: _____ Echelle: 1/4000



Légende:

- Branche d'incendie
- ▼ Poste d'incendie
- ◆ Bi - Bi
- ◆ Décharge ou purge
- ◆ Robinet vanne
- ◆ Clapet de réduction
- ◆ Rob. bête connue
- ◆ Rob. bête approximatif
- ◆ Rob. bête inconnu
- Ventouse
- △ Forage
- Conduite d'ADP
- Conduite d'ADP en terrain privé



Commune de :
VERTAIN

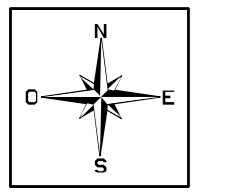
Plan des réseaux d'eau potable

Alfature suivie par : _____ Service : _____ Edité le : 03/04/2014
Tel : _____ Echelle : 1/2000



Légende:

- Branche d'incendie
- ▼ Poste d'incendie
- Bv - Bc
- ◆ Décharge ou purge
- ◆ Robinet vanne
- ◆ Clapet de réduction
- ◆ Rob. bêche coupe
- ◆ Rob. bêche approximatif
- ◆ Rob. bêche inconnu
- Ventouse
- ▲ Forage
- Conduite d'ADP
- Conduite d'ADP en terrain privé



Commune de :
VIESLY

Plan des réseaux d'eau potable

Alfature saisie par : _____ Service : _____ Edité le : 03/04/2014
Titre : _____ Echelle : 1/3000